



ФЕДЕРАЛЬНАЯ СЛУЖБА
ГОСУДАРСТВЕННОЙ СТАТИСТИКИ

Платные услуги населению Тамбовской области



январь-сентябрь 2023 года



ФЕДЕРАЛЬНАЯ СЛУЖБА
ГОСУДАРСТВЕННОЙ СТАТИСТИКИ

Платные услуги населению

Тамбовской области

январь-сентябрь 2023 года

- 01 Объем и динамика платных услуг
- 02 Структура платных услуг
- 03 Отдельные виды платных услуг
- 04 Отдельные виды бытовых услуг





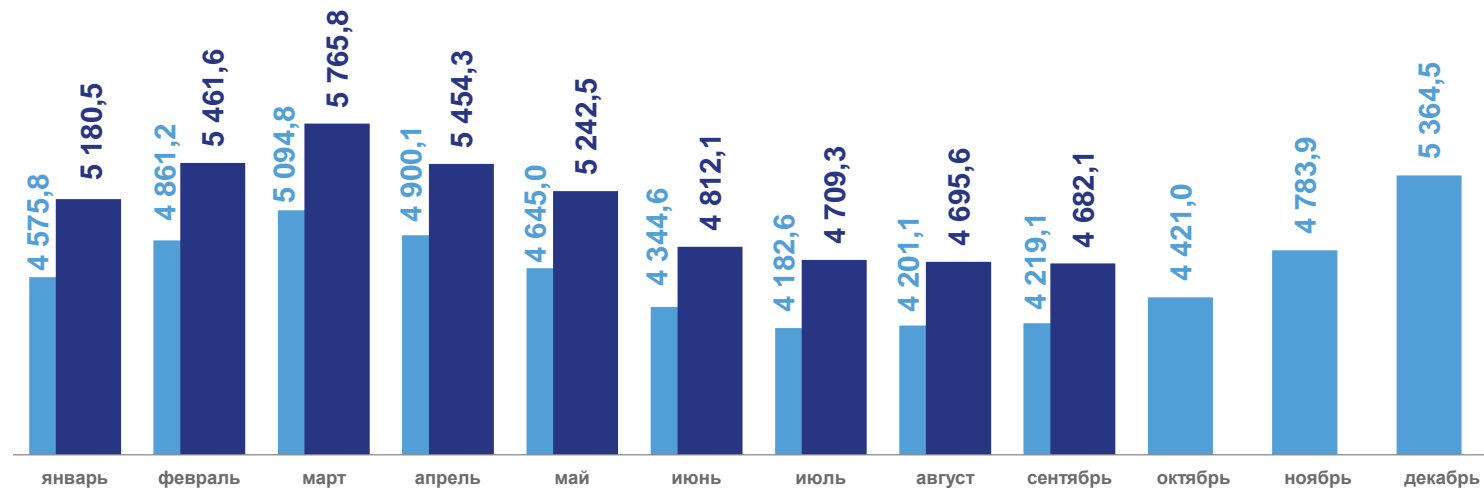
ПЛАТНЫЕ УСЛУГИ НАСЕЛЕНИЮ ТАМБОВСКОЙ ОБЛАСТИ

ЯНВАРЬ-СЕНТЯБРЬ 2023 ГОДА

млн руб.

46 003,8 млн руб.

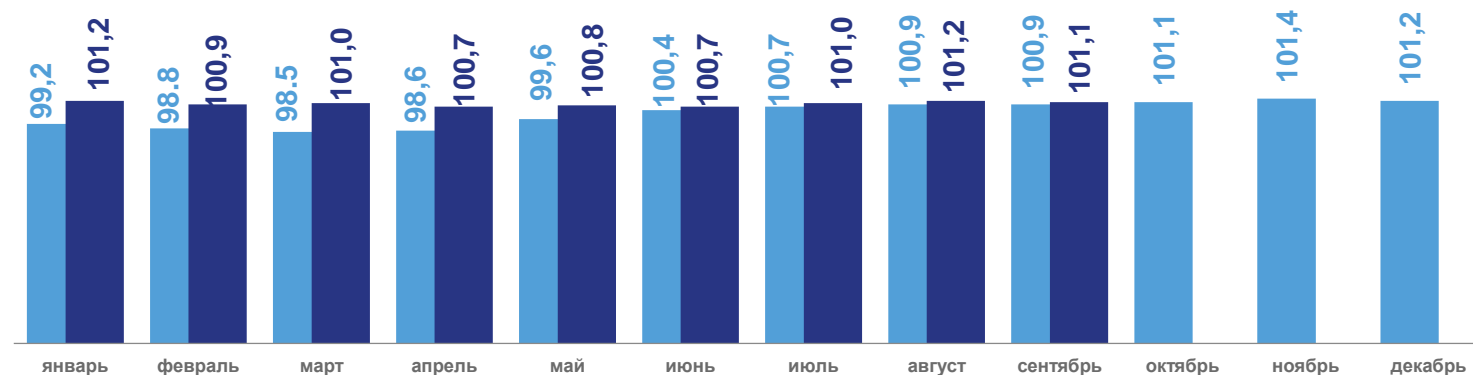
Объем услуг



101,1%

Изменение к январю-сентябрю 2022 года

в % к соответствующему периоду



■ 2022 ■ 2023

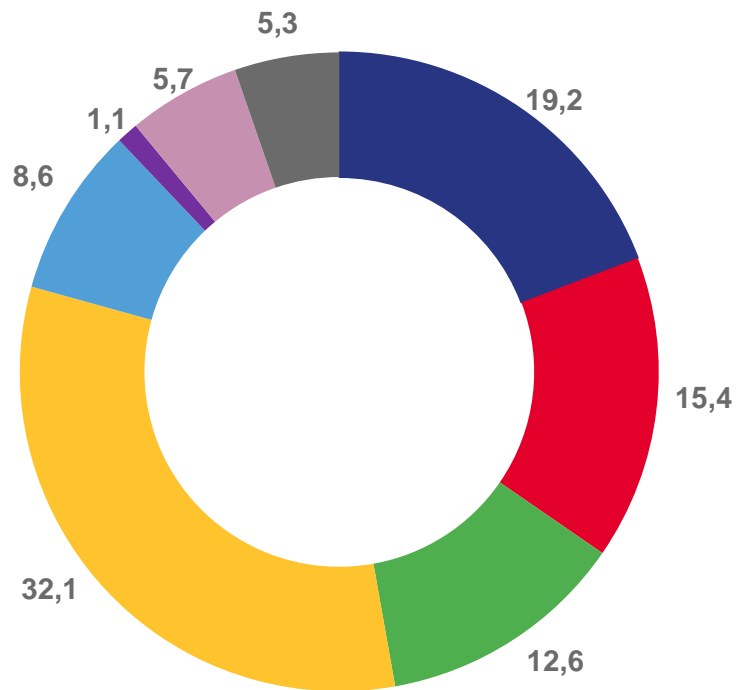




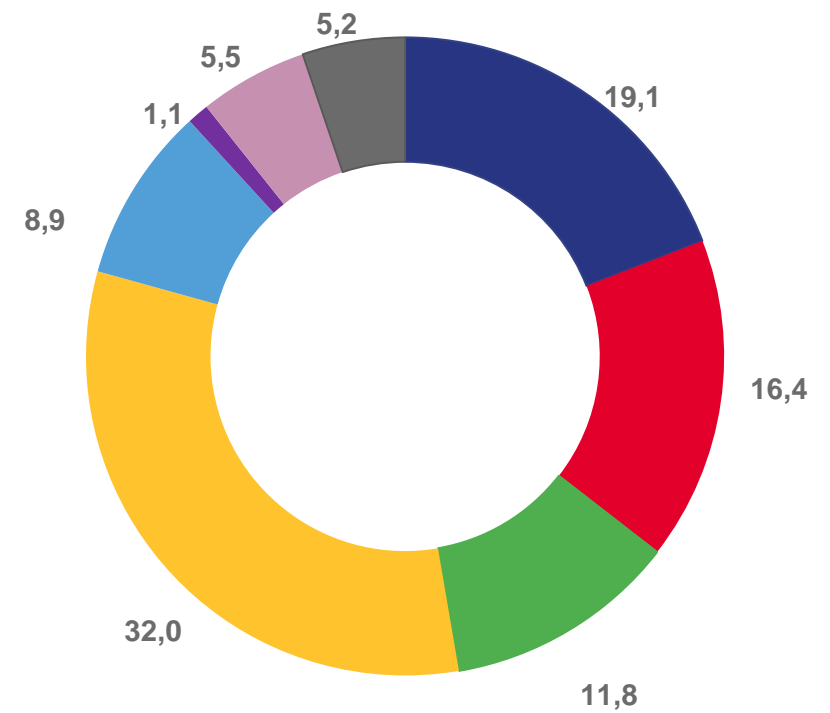
СТРУКТУРА ПЛАТНЫХ УСЛУГ НАСЕЛЕНИЮ

ЯНВАРЬ-СЕНТЯБРЬ, В % К ИТОГУ

2022



2023



- Бытовые
- Транспортные
- Телекоммуникационные
- Жилищно-коммунальные
- Рекреационные
- Юридические
- Системы образования
- Другие



ОТДЕЛЬНЫЕ ВИДЫ ПЛАТНЫХ УСЛУГ НАСЕЛЕНИЮ

БЫТОВЫЕ УСЛУГИ

январь-сентябрь 2023 года

8 782,6 млн руб.

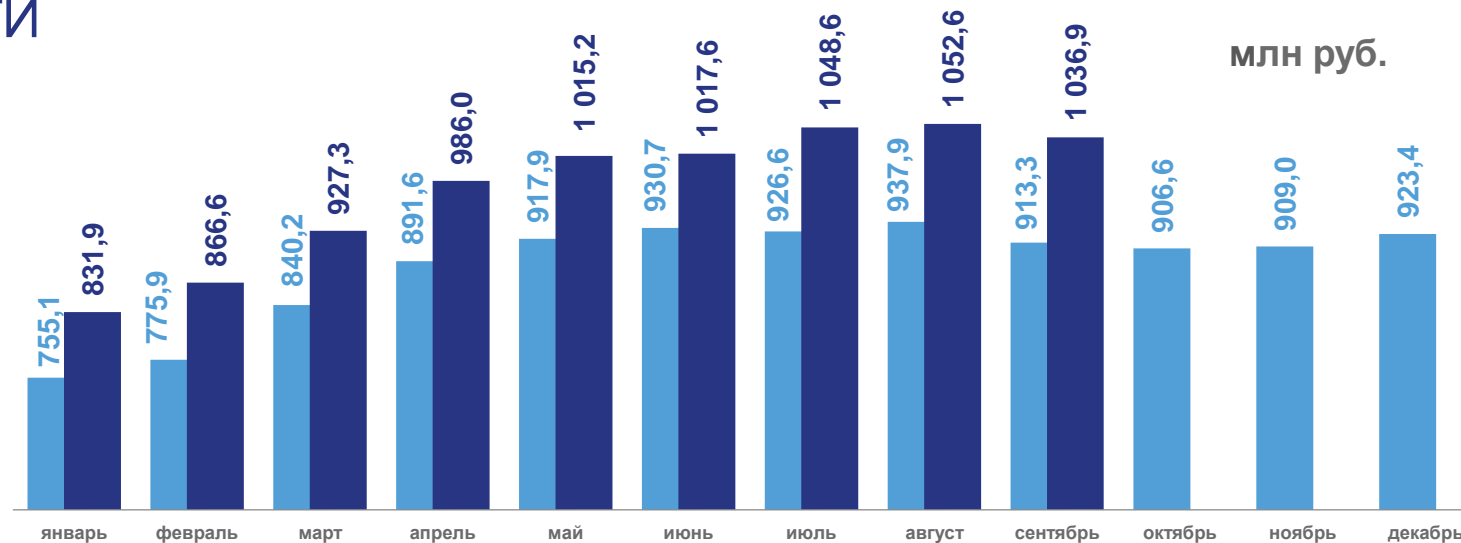
Объем услуг

101,6%

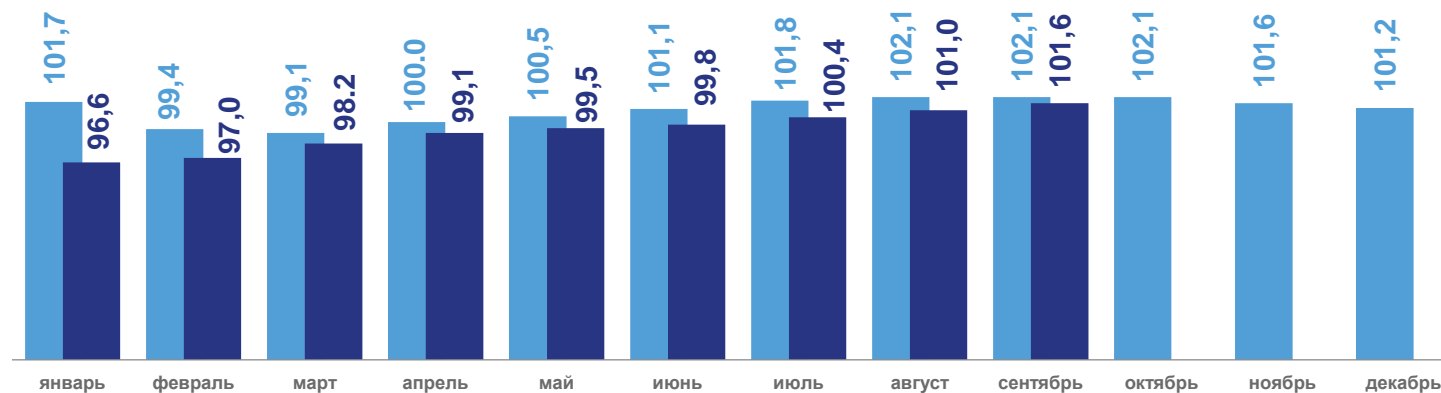
Изменение к январю-сентябрю 2022 года

19,1%

Доля в объеме платных услуг

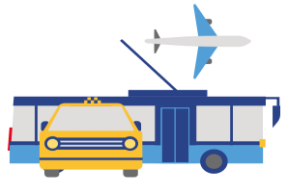


в % к соответствующему периоду



■ 2022 ■ 2023





ОТДЕЛЬНЫЕ ВИДЫ ПЛАТНЫХ УСЛУГ НАСЕЛЕНИЮ

ТРАНСПОРТНЫЕ УСЛУГИ

январь-сентябрь 2023 года

7 550,0 млн руб.

Объем услуг

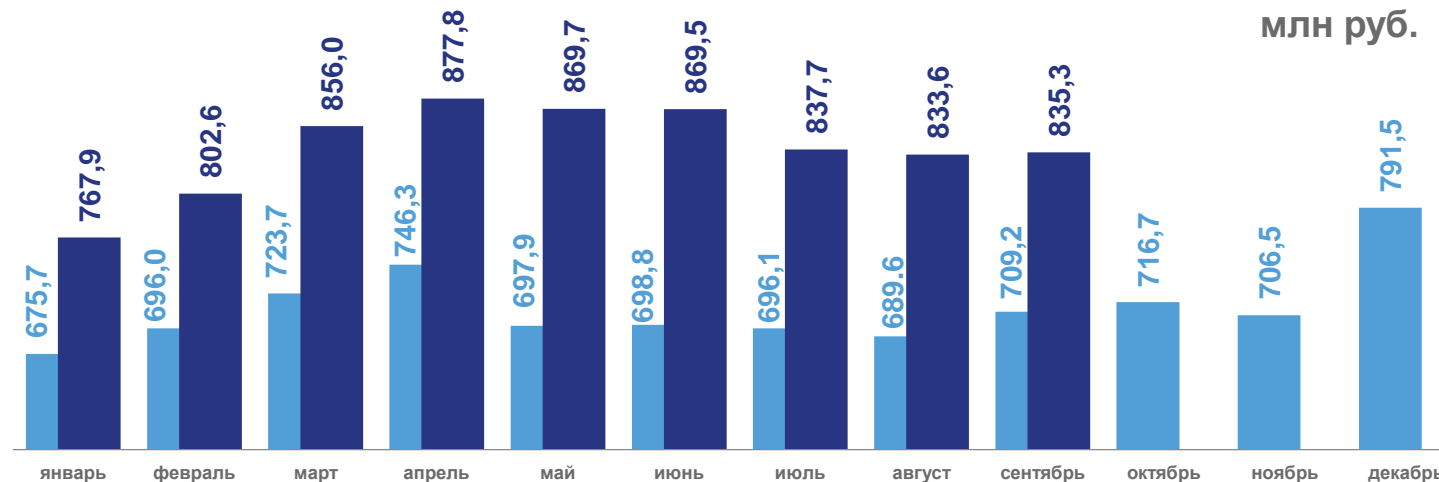
102,9%

Изменение к январю-сентябрю 2022 года

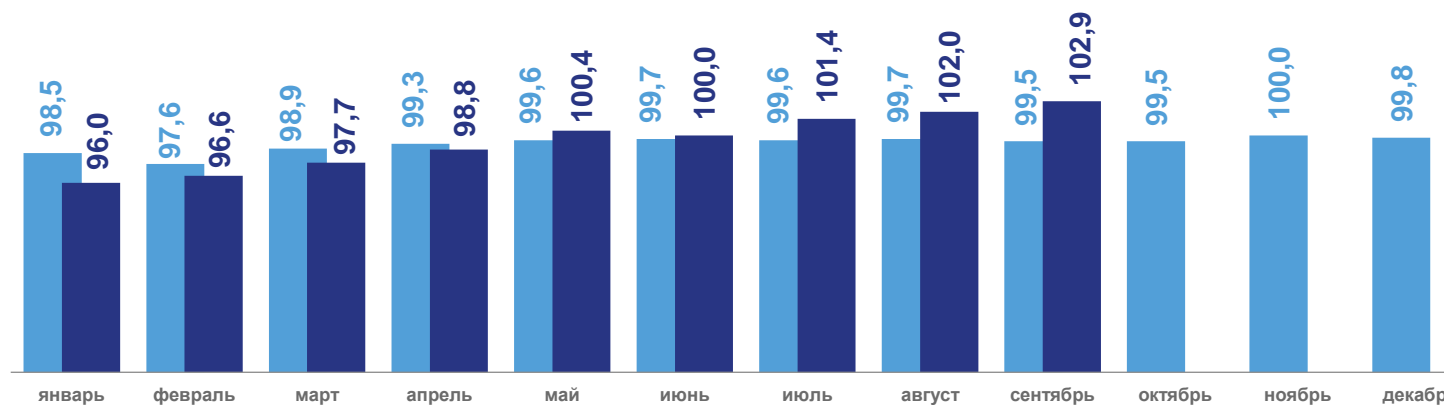
16,4%

Доля в объеме платных услуг

млн руб.



в % к соответствующему периоду



■ 2022 ■ 2023





ОТДЕЛЬНЫЕ ВИДЫ ПЛАТНЫХ УСЛУГ НАСЕЛЕНИЮ

ТЕЛЕКОММУНИКАЦИОННЫЕ УСЛУГИ

январь-сентябрь 2023 года

5 441,7 млн руб.

Объем услуг

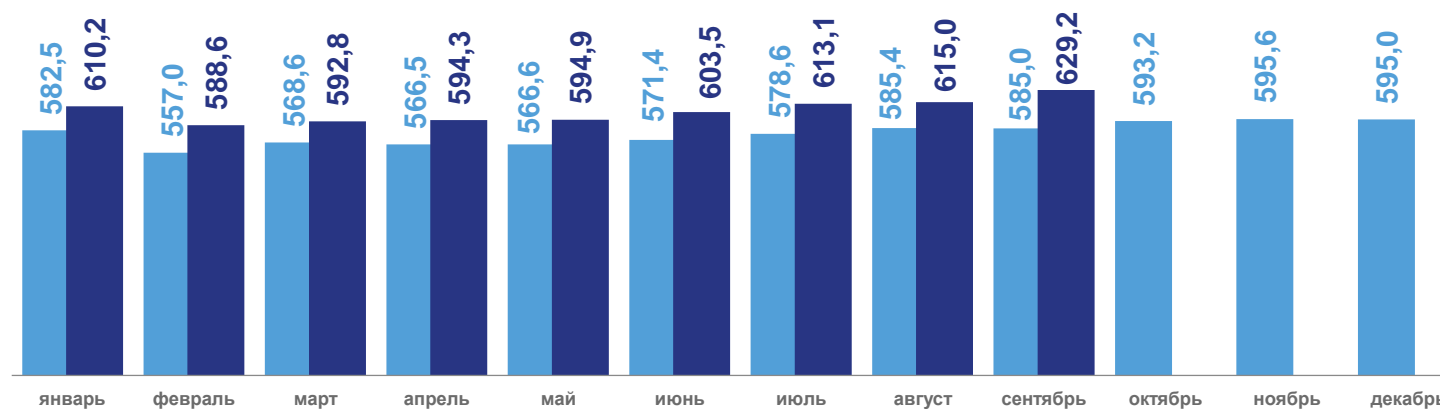
101,2%

Изменение к январю-сентябрю 2022 года

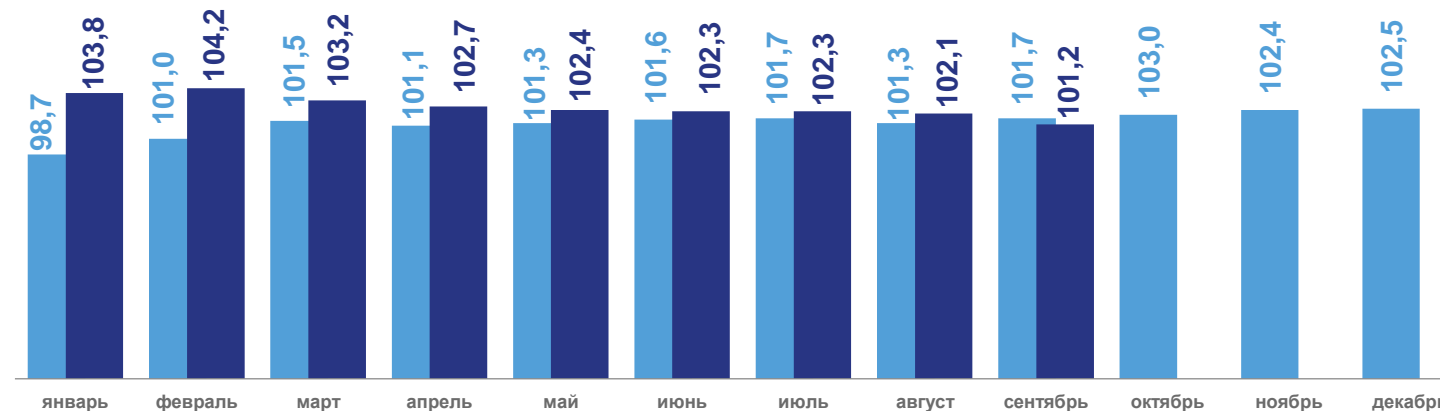
11,8%

Доля в объеме платных услуг

млн руб.



в % к соответствующему периоду



■ 2022 ■ 2023





ОТДЕЛЬНЫЕ ВИДЫ ПЛАТНЫХ УСЛУГ НАСЕЛЕНИЮ

ЖИЛИЩНЫЕ УСЛУГИ

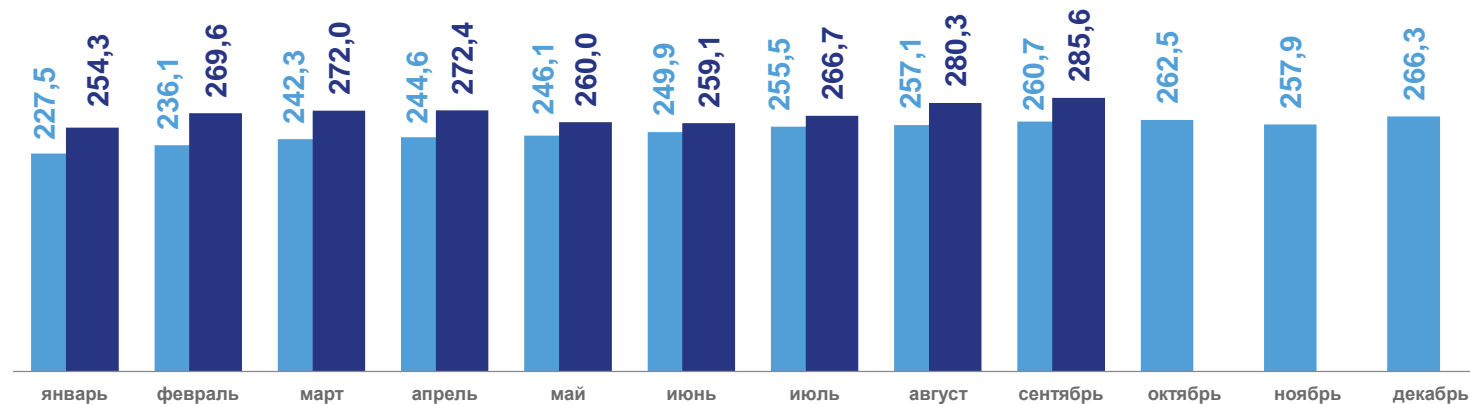
млн руб.

январь-сентябрь 2023 года

2 420,0

 млн руб.

Объем услуг



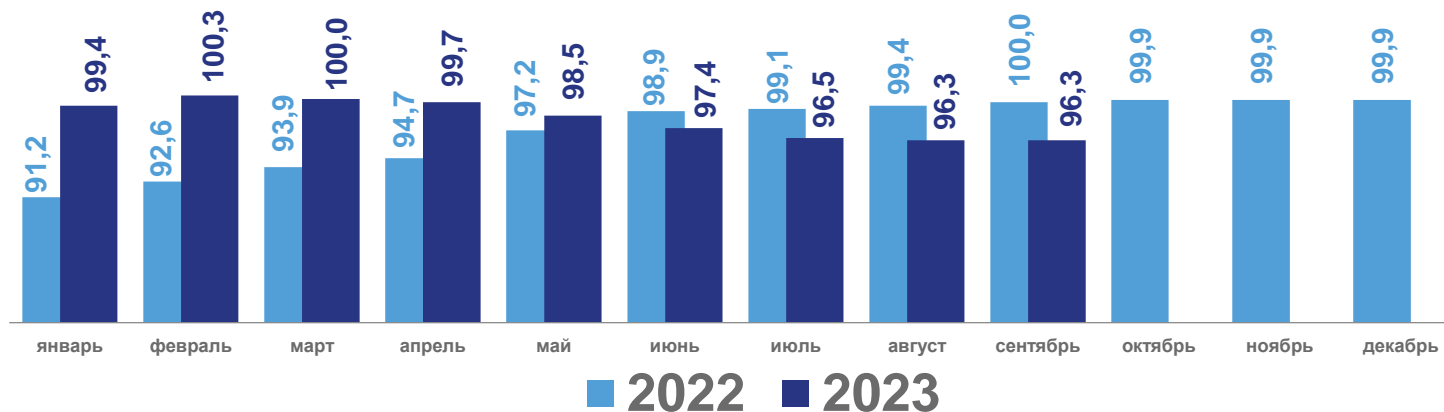
96,3%


Изменение к январю-сентябрю 2022 года

5,3%

Доля в объеме платных услуг

в % к соответствующему периоду


■ 2022 ■ 2023

ОТДЕЛЬНЫЕ ВИДЫ ПЛАТНЫХ УСЛУГ НАСЕЛЕНИЮ

КОММУНАЛЬНЫЕ УСЛУГИ

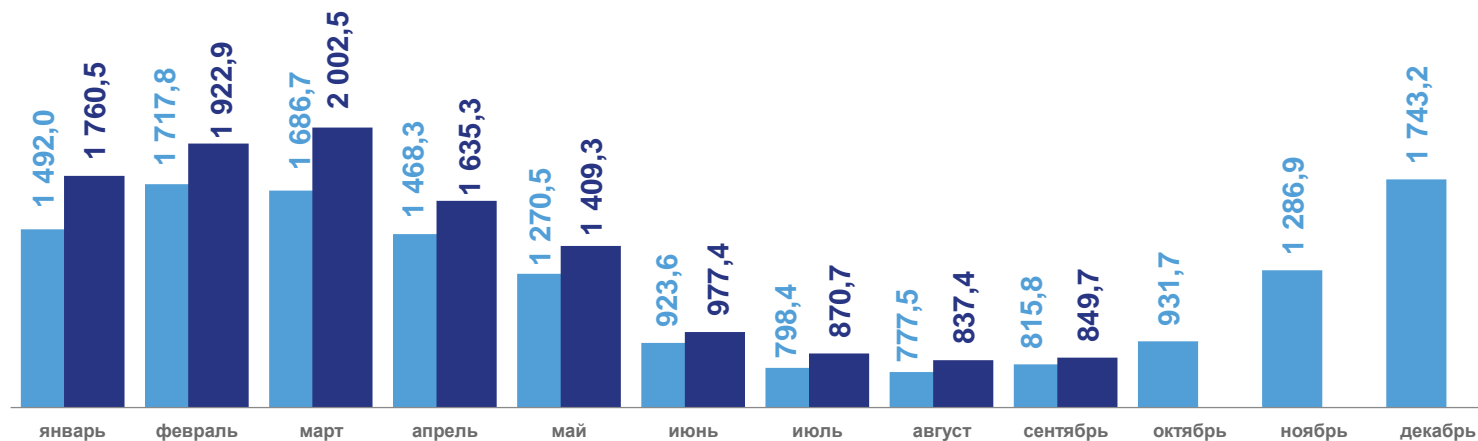
млн руб.

январь-сентябрь 2023 года

12 265,7

 млн руб.

Объем услуг



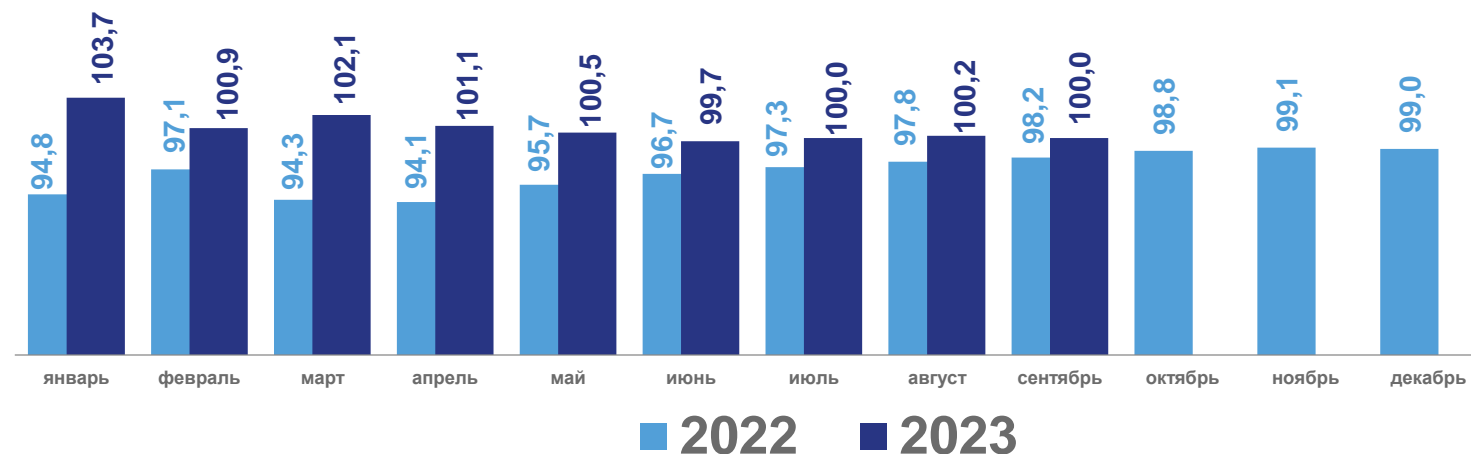
100,0%

Изменение к январю-сентябрю 2022 года

26,7%

Доля в объеме платных услуг

в % к соответствующему периоду


■ 2022 ■ 2023




ОТДЕЛЬНЫЕ ВИДЫ ПЛАТНЫХ УСЛУГ НАСЕЛЕНИЮ

МЕДИЦИНСКИЕ УСЛУГИ

январь-сентябрь 2023 года

2 903,1 млн руб.

Объем услуг

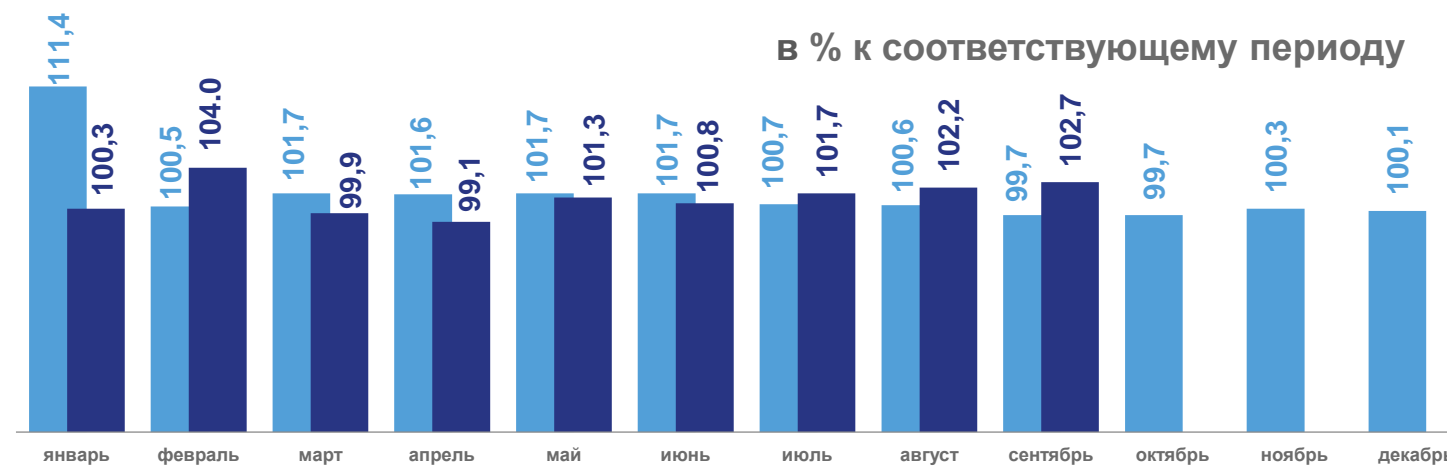
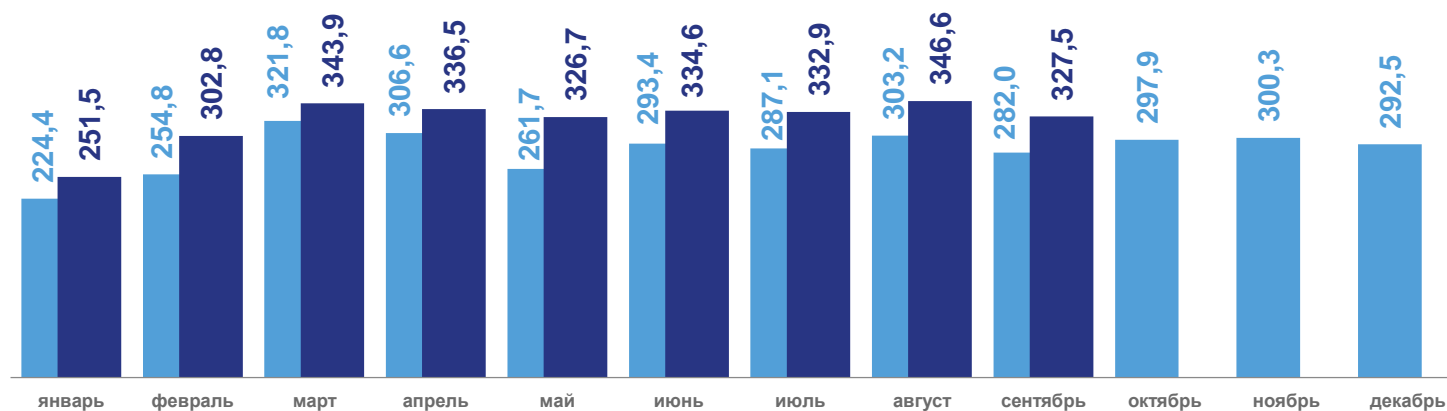
102,7%

Изменение к январю-сентябрю 2022 года

6,3%

Доля в объеме платных услуг

млн руб.



в % к соответствующему периоду

■ 2022 ■ 2023





ОТДЕЛЬНЫЕ ВИДЫ ПЛАТНЫХ УСЛУГ НАСЕЛЕНИЮ

УСЛУГИ СИСТЕМЫ ОБРАЗОВАНИЯ

январь-сентябрь 2023 года

2 510,3 млн руб.

Объем услуг

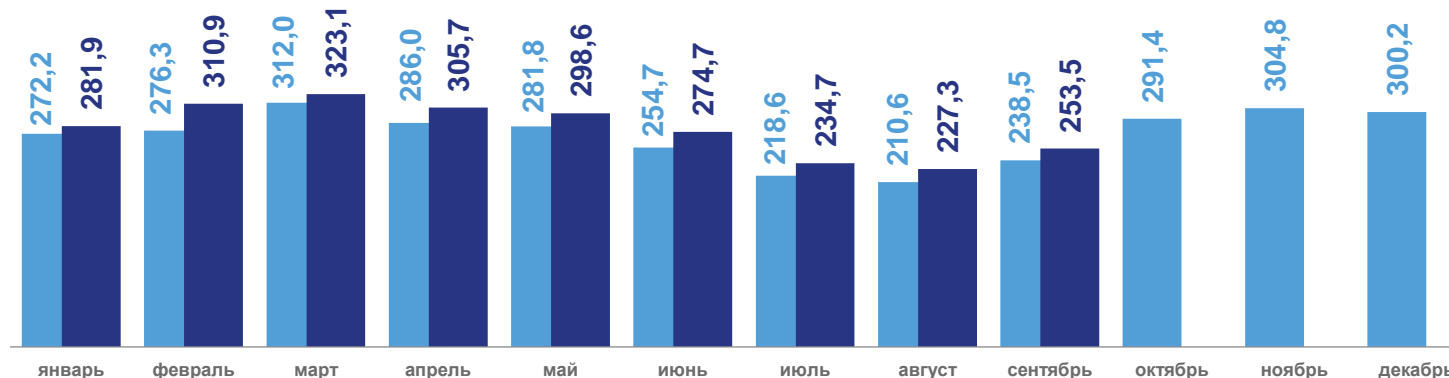
100,3%

Изменение к январю-сентябрю 2022 года

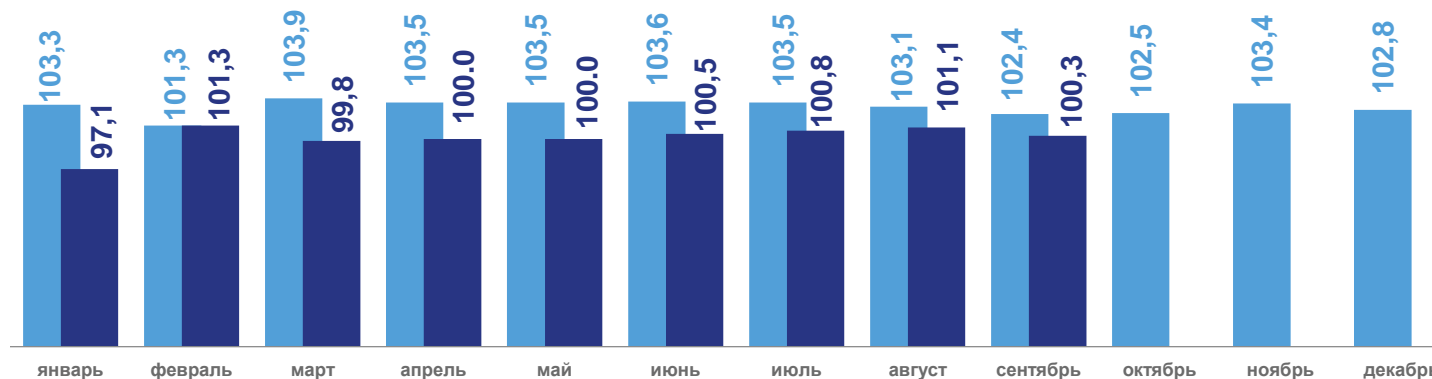
5,5%

Доля в объеме платных услуг

млн руб.



в % к соответствующему периоду



■ 2022 ■ 2023





ОТДЕЛЬНЫЕ ВИДЫ БЫТОВЫХ УСЛУГ

		Январь-сентябрь 2023 года, млн руб.	В % к соответствующему периоду	Доля в объёме бытовых услуг, %
	Ремонт и техобслуживание бытовой радиоэлектронной аппаратуры, бытовых машин и приборов, ремонт и изготовление металлоизделий	286,2	107,5 ↑	3,3
	Техобслуживание и ремонт транспортных средств, машин и оборудования	2 111,1	101,6 ↑	24,0
	Изготовление и ремонт мебели	297,9	108,5 ↑	3,4
	Ремонт и строительство жилья	3 442,8	99,4 ↓	39,2
	Парикмахерские и косметические	741,8	104,6 ↑	8,4
	Ритуальные	966,9	99,4 ↓	11,0